

**ՄԻԶԱՆԿՅԱԼ ՀԱՇՎԵՏՎՈՒԹՅՈՒՆ
ՖԻՆԱՆՍԱԿԱՆ ՎԻՃԱԿԻ ՄԱՍԻՆ (Ձև 2)**

31 Մարտ 2026թ.

ԷԿԼՕՏ ՈւՎԿ ՄՊԸ, ք. Էջմիածին, Մուրբ Մ. Մաշտոց 48/40

(հազար դրամ)

	ԱՆՎԱՆՈՒՄԸ	Ընթացիկ միջանկյալ ժամանակաշրջանի վերջի դրությամբ (չստուգված) 31.03.2026թ	Նախորդ ֆինանսական տարվա վերջի դրությամբ (ստուգված) 31.12.2025թ
1	Ակտիվներ		
1.1	Դրամական միջոցներ և բանկային հաշիվներ	10,811	8,030
1.2	Շահույթ/վնասով վերաչափվող իրական արժեքով հաշվառվող ֆին.ակտ.		
1.3	Բանկերում տեղաբաշխված միջոցներ	197,204	166,063
1.4	Դրամական շուկայում այլ տեղաբաշխումներ		
1.5	Հաճախորդներին տրված վարկեր և այլ փոխառություններ	2,152,278	2,165,409
1.6	Վաճառքի համար նախատեսված ներդրումներ		
1.7	Այլ գործառնությունների գծով ստացվելիք գումարներ		
1.8	Մինչև մարման ժամկետը պահվող ներդրումներ		
1.9	Վարձակալության գծով ստացվելիք գումարներ		
1.10	Ներդրումներ այլ անձանց կանոնադրական կապիտալում		
1.11	Կապիտալ ներդրումներ հիմնական միջոցներում և ոչ նյութական ակտիվներում		
1.12	Հիմնական միջոցներ և ոչ նյութական ակտիվներ	78,839	84,939
1.13	Հետաձգված հարկային ակտիվներ		
1.14	Ստացվելիք տոկոսներ	35,208	29,960
1.15	Այլ ակտիվներ	20,022	16,254
	Ընդամենը* ակտիվներ	2,494,362	2,470,655
2	Պարտավորություններ		
2.1	Բանկերից ստացված փոխառություններ և վարկեր		
2.2	Դրամական շուկայից ստացված այլ փոխառություններ		
2.3	Հաճախորդներից ներգրավված փոխառություններ	999,576	1,021,303
2.4	Պարտավորություններ ՀՀ կառավարության նկատմամբ		
2.5	Վարձակալության գծով վճարվելիք գումարներ		
2.6	Վարկային կազմակերպության կողմից թողարկված արժեթղթեր		
2.7	Պահուստներ		
2.8	Վճարվելիք գումարներ		
2.9	Հետաձգված հարկային պարտավորություններ	66,707	65,773
2.10	Վճարվելիք տոկոսներ	10,589	13,948
2.11	Այլ պարտավորություններ	71,528	65,420
	Ընդամենը* պարտավորություններ	1,148,400	1,166,444
3	Կապիտալ		
3.1	Կանոնադրական կապիտալ	842,265	842,265
3.3	Պահուստներ		
3.3.1	Գլխավոր պահուստ		
3.3.2	Վերազնահատման պահուստներ		
3.4	Կուտակված շահույթ	503,697	461,946
	Ընդամենը* կապիտալ	1,345,962	1,304,211
	Ընդամենը* պարտավորություններ և կապիտալ	2,494,362	2,470,655

Գործադիր Տնօրենի Ժ/Պ  Հ. Հովհաննիսյան

Գլխավոր Հաշվապահ  Կ. Պապուջյան

**ՄԻՋԱՆԿՅԱԼ ՀԱՇՎԵՏՎՈՒԹՅՈՒՆ
ՀԱՄԱՊԱՐՓԱԿ ՖԻՆԱՆՍԱԿԱՆ ԱՐԴՅՈՒՆՔՆԵՐԻ ՄԱՍԻՆ (Ձև 6)**

31 Մարտ 2026թ.


ԷԿԼՕՑ ՈւՎԿ ՄՊԸ, ք. Էջմիածին, Սուրբ Մ. Մաշտոց 48/40

(հազար դրամ)

ԱՆՎԱՆՈՒՄԸ	Հաշվետու ժամանա- կաշրջան 01.01.26թ.- 31.03.26թ	Նախորդ տարվա նույն ժամանակա- շրջան 01.01.25թ.- 31.03.25թ	Հաշվետու տարվա սկզբից մինչև հաշվետու ամսաթիվը՝ 01.01.26թ.- 31.03.26թ	Նախորդ տարվա նույն ժամանա- կաշրջանը 01.01.25թ.- 31.03.25թ
Տոկոսային և նմանատիպ եկամուտներ	77,688	82,541	77,688	82,541
Տոկոսային և նմանատիպ ծախսեր	(23,220)	(22,019)	(23,220)	(22,019)
Չուտ տոկոսային եկամուտ	54,468	60,522	54,468	60,522
Շահաբաժնի տեսքով եկամուտներ				
Կոմիսիոն և այլ վճարների տեսքով եկամուտներ	39,299	36,061	39,299	36,061
Կոմիսիոն և այլ վճարների տեսքով ծախսեր	(114)	(121)	(114)	(121)
Շահույթ/վնասով վերաչափվող իրական արժեքով հաշվառվող ներդրումներից գուտ շահույթ/(վնաս)				
Վաճառքի նպատակով ներդրումներից գուտ շահույթ/ (վնաս)				
Ինչև մարման ժամկետը պահվող ներդրումներից գուտ շահույթ/ (վնաս)				
Արտարժույթային գործարքներից ստացված գուտ շահույթ/ (վնաս)	(54)	(87)	(54)	(87)
Այլ գործարանական եկամուտ	5,821	5,296	5,821	5,296
Գործարանական եկամուտ	99,420	101,671	99,420	101,671
Վարկերից և այլ փոխառություններից առաջացած կորուստներ	13,759	87	13,759	87
Ընդհանուր վարչական ծախսեր	(53,391)	(60,261)	(53,391)	(60,261)
Այլ գործարանական ծախսեր	(5,462)	(5,261)	(5,462)	(5,261)
Շահույթ մինչև հարկվելը	54,326	36,236	54,326	36,236
Շահութահարկի գծով ծախս /փոխհատուցում/	(12,575)	(6,703)	(12,575)	(6,703)
Շահույթ հարկումից հետո	41,751	29,533	41,751	29,533
Այդ թվում՝				
Մայր կազմակերպության բաժնեմաս				
Զվերահսկվող բաժնեմաս				
Այլ համապարփակ ֆինանսական արդյունք				
Փոխարժեքային տարբերություններ արտերկրյա գործառնությունների մեղմումներից				
Վաճառքի համար մատչելի ֆինանսական ակտիվներ վերագնահատումներ				
Դրամական հոսքերի հեջավորում				
Ոչ ընթացիկ ակտիվների վերագնահատումներից օգուտներ				
Այլ համապարփակ եկամտի գծով շահութահարկ				
Այլ համապարփակ ֆինանսական արդյունք հարկումից հետո				
Համապարփակ ֆինանսական արդյունք				
Այդ թվում՝				
Մայր կազմակերպության բաժնեմաս				
Զվերահսկվող բաժնեմաս				
Մեկ բաժնետոմսին ընկնող բազային շահույթ				
Մեկ բաժնետոմսին ընկնող նտրացված շահույթ				

Գործադիր Տնօրենի ԺՊ՝  Զ. Զախանչյան

Գլխավոր Հաշվապահ՝  Կ. Ուսպուջյան



ՄԻԶԱՆԿՅԱԼ ՀԱՇՎԵՏՎՈՒԹՅՈՒՆ
ԴՐԱՄԱԿԱՆ ՀՈՍՔԵՐԻ ՎԵՐԱԲԵՐՅԱԼ (Ձև 4)

31 Մարտ 2026թ.

ԷԿԼՕՏ ՈւՎԿ ՄՊԸ, ք. Էջմիածին, Սուրբ Մ. Մաշտոց 48/40

(հազար դրամ)


ԱՆՎԱՆՈՒՄԸ	Ընթացիկ տարվա սկզբից մինչև հաշվետու ամսաթիվը 01.01.26թ.- 31.03.26թ	Նախորդ տարվա սկզբից մինչև հաշվետու ամսաթիվը 01.01.25թ.- 31.03.25թ
1. Դրամական միջոցների գուտ հոսքեր գործառնական գործունեությունից	24,755	37,039
<i>Դրամական միջոցների գուտ հոսքեր մինչև գործառնական ակտիվների և պարտավորությունների փոփոխությունը</i>	97,918	31,647
Ստացված տոկոսներ	54,470	59,986
Վճարված տոկոսներ	(24,330)	(22,084)
Գորուստների վերականգնում	51,319	38,745
Ստացված շահաբաժիններ		
Ստացված գուտ կոմիսիոն գումարներ	3,282	2,518
Վճարված աշխատավարձ և դրան հավասարեցված այլ վճարումներ	29,056	(28,552)
Վճարված հարկեր	(15,879)	(18,966)
<i>Դրամական միջոցների գուտ հոսքեր գործառնական ակտիվների և պարտավորությունների փոփոխություններից</i>	(73,163)	5,392
Տեղաբաշխված միջոցների նվազում (ավելացում)	(4,684)	7,973
Ներգրված միջոցների ավելացում (նվազում)		
Շահույթ/վնասով վերաչափվող իրական արժեքով հաշվառվող և վաճառքի համար մատչելի արժեթղթերի նվազում/ավելացում/		
Ֆինանսական վարձակալության դժով ստացվելիք գումարների նվազում		
Դրամական միջոցների գուտ հոսքեր այլ գործառնական գործունեությունից	(68,479)	(2,581)
2. Դրամական միջոցների գուտ հոսքեր ներդրումային գործունեությունից	0	(512)
Մինչև մարման ժամկետը պահվող արժեթղթերի նվազում (ավելացում)		
Այլ անձանց կանոնադրական կապիտալում ներդրումների նվազում (ավելացում)		
Հիմնական միջոցներում և ոչ նյութական ակտիվներում կապիտալ ներդրումների նվազում (ավելացում)		
Հիմնական միջոցների և ոչ նյութական ակտիվների ձեռքբերում	0	(512)
Հիմնական միջոցների և ոչ նյութական ակտիվների օտարում		
Դրամական միջոցների գուտ հոսքեր այլ ներդրումային գործունեությունից		
3. Դրամական միջոցների գուտ հոսքեր ֆինանսական գործունեությունից	(21,946)	(31,576)
Վճարված շահաբաժիններ		
Բանկերից ստացված վարկերի ավելացում (նվազում)	0	(14,592)
Ստացված այլ փոխառությունների ավելացում (նվազում)	(21,892)	(16,895)
Վարկային կազմակերպությունների կողմից թողարկված արժեթղթերի ավելացում (նվազում)		
Բաժնետերերի ներդրումները կանոնադրական հիմնադրամում	0	0
Ֆինանսական վարձակալության գծով վճարվելիք գումարների ավելացում (նվազում)		
Դրամական միջոցների գուտ հոսքեր այլ ֆինանսական գործունեությունից		
Արտարժույթի փոխարժեքի փոփոխության ազդեցությունը դրամական միջոցների և	(54)	(89)
Դրամական միջոցների գուտ հոսք	2,809	4,951
Դրամական միջոցներ և դրանց համարժեքներ ժամանակաշրջանի սկզբում	8,111	1,755
Դրամական միջոցներ և դրանց համարժեքներ ժամանակաշրջանի վերջում	10,920	6,706

Գործադիր Տնօրենի Ժ/Պ

Հ. Հովհաննիսյան

Գլխավոր Հաշվապահ՝

Կ. Պապուջյան



ՀՐԱՊԱՐԱԿՎՈՂ ՀԱՇՎԵՏՎՈՒԹՅՈՒՆ
Հիմնական տնտեսական նորմատիվների վերաբերյալ
Վարկային կազմակերպության անվանումը՝ ԷԿԼՕՖ ՈՒՎԿ ՍՊԸ


Ամսաթիվը _____ 01/01/26 -ից
 _____ 31/03/26

(հազար դրամ)

Նորմատիվներ	Փաստացի մեծությունը	Հայաստանի Հանրապետության կենտրոնական բանկի սահմանած նորմատիվի թույլատրելի մեծությունը	Հաշվետու եռամսյակում խախտումների թիվը
<u>1</u>	<u>2</u>	<u>3</u>	<u>4</u>
Վարկային կազմակերպության կանոնադրական կապիտալի նվազագույն չափը	701,221	150,000	խախտում անկա չէ
Ընդհանուր (սեփական) կապիտալի նվազագույն չափը	1,035,361	150,000	խախտում անկա չէ
Ն1 ընդհանուր կապիտալի և ռիսկով կշռված ակտիվների գումարների միջև սահմանային հարաբերակցության նվազագույն չափը			
Ն3 մեկ փոխառուի գծով ռիսկի առավելագույն չափը			
Ն51 պահանջի և գրավի արժեքի սահմանային հարաբերակցության առավելագույն չափի նորմատիվից			
Ն52 պահանջի և գրավի արժեքի սահմանային հարաբերակցության առավելագույն չափի նորմատիվից շեղումը			

Գործադիր Տնօրենի Ժ/Պ  Հ. Հովհաննիսյան

Գլխավոր Հաշվապահ՝  Կ. Պապուջյան



ԷԿԼՕՖ ՈՒՎԿ ՍՊԸ կանոնադրության համաձայն կազմակերպությունը հրապարակային օֆերտային միջոցով փոխառություններ չի ներգրավում, հետևաբար Ն1.1 ընդհանուր կապիտալի և ռիսկով կշռված ակտիվների գումարների միջև սահմանային հարաբերակցության նվազագույն չափը, 'Մեկ փոխառուի գծով ռիսկի առավելագույն չափը' և 'Արտարժույթային համախառն դրիքի առավելագույն չափը' տնտեսական նորմատիվները կազմակերպության վրա չեն տարածվում:

