

ՄԻԶԱՆԿՅԱԼ ՀԱՇՎԵՏՎՈՒԹՅՈՒՆ
ՖԻՆԱՆՍԱԿԱՆ ՎԻՃԱԿԻ ՄԱՍԻՆ (Ձև 2)
 31 Դեկտեմբեր 2024թ.

ԷԿԼՕՖ ՈւՎԿ ՍՊԸ, ք. Էջմիածին, Սուրբ Մ. Սաշտոց 48/40

ԱՆՎԱՆՈՒՄԸ		Ընթացիկ միջանկյալ ժամանակաշրջանի վերջի դրությամբ (չստուգված) 31.12.2024թ.	Նախորդ ֆինանսական տարվա վերջի 31.12.2023թ. դրությամբ (ստուգված)
1	Ակտիվներ		
1.1	Դրամական միջոցներ և բանկային հաշիվներ	1,737	6,265
1.2	Շահույթ/վնասող վերաչափվող իրական արժեքով հաշվառվող ֆին.ակտ.		
1.3	Բանկերում տեղաբաշխված միջոցներ	941	109,678
1.4	Դրամական շուկայում այլ տեղաբաշխումներ		
1.5	Հաճախորդներին տրված վարկեր և այլ փոխառություններ	2,343,367	1,875,462
1.6	Վաճառքի համար նախատեսված ներդրումներ		
1.7	Այլ գործառնությունների գծով ստացվելիք գումարներ		
1.8	Մինչև մարման ժամկետը պահվող ներդրումներ		
1.9	Վարձակալության գծով ստացվելիք գումարներ		
1.10	Ներդրումներ այլ անձանց կանոնադրական կապիտալում		
1.11	Կապիտալ ներդրումներ հիմնական միջոցներում և ոչ նյութական ակտիվներում		79,350
1.12	Հիմնական միջոցներ և ոչ նյութական ակտիվներ	106,708	15,552
1.13	Հետաձգված հարկային ակտիվներ		0
1.14	Ստացվելիք տոկոսներ	21,725	16,752
1.15	Այլ ակտիվներ	17,811	18,127
	<i>Ընդամենը՝ ակտիվներ</i>	2,492,289	2,121,186
2	Պարտավորություններ		
2.1	Բանկերից ստացված փոխառություններ և վարկեր	47,102	0
2.2	Դրամական շուկայից ստացված այլ փոխառություններ		
2.3	Հաճախորդներից ներգրավված փոխառություններ	958,339	687,608
2.4	Պարտավորություններ ՀՀ կառավարության նկատմամբ		
2.5	Վարձակալության գծով վճարվելիք գումարներ		
2.6	Վարկային կազմակերպության կողմից թողարկված արժեթղթեր		
2.7	Պահուստներ		
2.8	Վճարվելիք գումարներ		
2.9	Հետաձգված հարկային պարտավորություններ	76,247	73,753
2.10	Վճարվելիք տոկոսներ	14,915	12,006
2.11	Այլ պարտավորություններ	105,312	106,973
	<i>Ընդամենը՝ պարտավորություններ</i>	1,201,915	880,340
3	Կապիտալ		
3.1	Կանոնադրական կապիտալ	701,221	701,221
3.3	Պահուստներ		
3.3.1	Գլխավոր պահուստ		
3.3.2	Վերազմահատման պահուստներ		
3.4	Կուտակված շահույթ	589,153	539,625
	<i>Ընդամենը՝ կապիտալ</i>	1,290,374	1,240,846
	<i>Ընդամենը՝ պարտավորություններ և կապիտալ</i>	2,492,289	2,121,186

Գործադիր Տնօրեն՝

Յ. Մալխասյան

Գլխավոր Հաշվապահ՝

Կ. Մապուռջյան



**ՄԻԶԱՆԿՅԱԼ ՀԱՇՎԵՏՎՈՒԹՅՈՒՆ
ՀԱՄԱՊԱՐԹԱԿ ՖԻՆԱՆՍԱԿԱՆ ԱՐԴՅՈՒՆՔՆԵՐԻ ՄԱՍԻՆ (Ձև 6)**

31 Դեկտեմբեր 2024թ.

ԷԿԼՕՖ ՈւՎԿ ՄՊԸ, ք. Էջմիածին, Սուրբ Մ. Մաշտոց 48/40

(հազար դրամ)


ԱՆՎԱՆՈՒՄԸ	Հաշվետու ժամանակա շրջան 01.10.2024թ- 31.12.2024թ	Նախորդ տարվա նույն ժամանակաշ րջան 01.10.2023թ- 31.12.2023թ	Հաշվետու ժամանակաշ րջան 01.01.2024թ- 31.12.2024թ	Նախորդ տարվա նույն ժամանակաշ րջան 01.01.2023թ- 31.12.2023թ
Տոկոսային և նմանատիպ եկամուտներ	82,642	79,236	322,841	332,131
Տոկոսային և նմանատիպ ծախսեր	(21,614)	(13,641)	(71,403)	(54,832)
Զուտ տոկոսային եկամուտ	61,028	65,595	251,438	277,299
Շահաբաժնի տեսքով եկամուտներ				
Կոմիսիոն և այլ վճարների տեսքով եկամուտներ	43,755	35,072	158,637	105,123
Կոմիսիոն և այլ վճարների տեսքով ծախսեր	(42)	(6)	(2,628)	(409)
Շահույթ/վնասով վերաչափվող իրական արժեքով հաշվառվող ներդրումներից զուտ շահույթ/(վնաս)				
Վաճառքի նպատակով ներդրումներից զուտ շահույթ/ (վնաս)				
Ինչև նարման ժամկետը պահվող ներդրումներից զուտ շահույթ/ (վնաս)				
Արտարժույթային գործարքներից ստացված զուտ շահույթ/ (վնաս)	(85)	13	(487)	(273)
Այլ գործառնական եկամուտ	50,755	12,480	87,436	38,680
Գործառնական եկամուտ	155,411	113,154	494,396	420,420
Վարկերից և այլ փոխառություններից առաջացած կորուստներ	25,226	5,672	82,675	42,790
Ընդհանուր վարչական ծախսեր	(66,390)	(78,152)	(274,079)	(250,434)
Այլ գործառնական ծախսեր	(4,924)	(4,621)	(19,817)	(19,109)
Շահույթ մինչև հարկվելը	109,323	36,053	283,175	193,667
Շահութահարկի գծով ծախս /փոխհատուցում/	(24,112)	751	(58,875)	(33,262)
Շահույթ հարկումից հետո	85,211	36,804	224,300	160,405
Այդ թվում՝				
Մայր կազմակերպության բաժնեմաս				
2 վերահսկվող բաժնեմաս				
Այլ համապարփակ ֆինանսական արդյունք				
Փոխարժեքային տարբերություններ արտերկրյա գործառնականների վերահաշվարկից				
Վաճառքի համար մատչելի ֆինանսական ակտիվներ վերագնահատումներ				
Դրամական հոսքերի հեջավորում				
Ոչ ընթացիկ ակտիվների վերագնահատումներից օգուտներ				
Այլ համապարփակ եկամտի գծով շահութահարկ				
Այլ համապարփակ ֆինանսական արդյունք հարկումից հետո				
Համապարփակ ֆինանսական արդյունք				
Այդ թվում՝				
Մայր կազմակերպության բաժնեմաս				
2 վերահսկվող բաժնեմաս				
Մեկ բաժնետոմսին ընկնող բազային շահույթ				
Մեկ բաժնետոմսին ընկնող նուսրացված շահույթ				

Գործադիր Տնօրեն՝

Գլխավոր Հաշվապահ

Ց.Մալխասյան

Կ. Պապուկյան



**ՄԻԶԱՆԿՅԱԼ ՀԱՇՎԵՏՎՈՒԹՅՈՒՆ
ԴՐԱՄԱԿԱՆ ՀՈՍՔԵՐԻ ԿԵՐԱԲԵՐՅԱԼ (Ձև 4)**

31 Դեկտեմբեր 2024թ.

ԷԿԼՕՖ ՈւՎԿ ՍՊԸ, ք. Էջմիածին, Սուրբ Մ. Սաշոնց 48/40

(հազար դրամ)


ԱՆՎԱՆՈՒՄԸ	Ընթացիկ տարվա սկզբից մինչև հաշվետու ամսաթիվը 01.01.24թ.- 31.12.24թ	Նախորդ տարվա սկզբից մինչև հաշվետու ամսաթիվը 01.01.23թ.- 31.12.23թ
1. Դրամական միջոցների զուտ հոսքեր գործառնական գործունեությունից	(136,667)	202,246
<i>Դրամական միջոցների զուտ հոսքեր մինչև գործառնական ակտիվների և պարտավորությունների փոփոխությունը</i>	268,253	389,903
Ստացված տոկոսներ	270,458	329,393
Վճարված տոկոսներ	(63,486)	(50,558)
Կորուստների վերականգնում	243,587	252,827
Ստացված շահաբաժիններ		
Ստացված զուտ կոմիսիոն գումարներ	37,258	16,301
Վճարված աշխատավարձ և դրան հավասարեցված այլ վճարումներ	(106,307)	(102,891)
Վճարված հարկեր	(113,257)	(55,169)
<i>Դրամական միջոցների զուտ հոսքեր գործառնական ակտիվների և պարտավորությունների փոփոխություններից</i>	(404,920)	(187,657)
Տեղաբաշխված միջոցների նվազում (ավելացում)	(274,316)	23,318
Ներգրավված միջոցների ավելացում (նվազում)		
Շահույթ/վնասված վերաչափվող իրական արժեքով հաշվառվող և վաճառքի համար մատչելի արժեթղթերի նվազում/ավելացում/		
Ֆինանսական վարձակալության դժով ստացվելիք գումարների նվազում		
Դրամական միջոցների զուտ հոսքեր այլ գործառնական գործունեությունից	(130,604)	(210,975)
2. Դրամական միջոցների զուտ հոսքեր ներդրումային գործունեությունից	(11,954)	(12,441)
Մինչև մարման ժամկետը պահվող արժեթղթերի նվազում (ավելացում)		
Այլ անձանց կանոնադրական կապիտալում ներդրումների նվազում (ավելացում)		
Հիմնական միջոցներում և ոչ նյութական ակտիվներում կապիտալ ներդրումների նվազում (ավելացում)		
Հիմնական միջոցների և ոչ նյութական ակտիվների ձեռքբերում	(13,675)	(14,041)
Հիմնական միջոցների և ոչ նյութական ակտիվների օտարում	1,721	1,600
Դրամական միջոցների զուտ հոսքեր այլ ներդրումային գործունեությունից		
3. Դրամական միջոցների զուտ հոսքեր ֆինանսական գործունեությունից	144,047	(187,010)
Վճարված շահաբաժիններ	(174,772)	(181,682)
Բանկերից ստացված վարկերի ավելացում (նվազում)	47,102	0
Ստացված այլ փոխառությունների ավելացում (նվազում)	272,204	(5,112)
Վարկային կազմակերպությունների կողմից թողարկված արժեթղթերի ավելացում (նվազում)		
Բաժնետերերի ներդրումները կանոնադրական հիմնադրամում	0	0
Ֆինանսական վարձակալության գծով վճարվելիք գումարների ավելացում		
Դրամական միջոցների զուտ հոսքեր այլ ֆինանսական գործունեությունից		
Արտարժույթի փոխարժեքի փոփոխության ազդեցությունը դրամական միջոցների և դրանց համարժեքների վրա	(487)	(216)
Դրամական միջոցների զուտ հոսք	(4,574)	2,795
Դրամական միջոցներ և դրանց համարժեքներ ժամանակաշրջանի սկզբում	6,329	3,534
Դրամական միջոցներ և դրանց համարժեքներ ժամանակաշրջանի վերջում	1,755	6,329

Գործադիր Տնօրեն՝

Գլխավոր Հաշվապահ՝

Յ.Սալխայան

Կ.Պապուջյան



ՀՐԱՊԱՐԱԿՈՂ ՀԱՇՎԵՏՎՈՒԹՅՈՒՆ
Հիմնական տնտեսական նորմատիվների վերաբերյալ
Վարկային կազմակերպության անվանումը՝ ԷԿԼՕՖ ՈւՎԿ ՍՊԸ

Ամսաթիվը 01/10/24 -ից
31/12/24

(հազ. դրամ)


Նորմատիվներ	Փաստացի մեծությունը	Հայաստանի Հանրապետության կենտրոնական բանկի սահմանած նորմատիվի թույլատրելի մեծությունը	Հաշվետու եռամսյակում խախտումների թիվը
<u>1</u>	<u>2</u>	<u>3</u>	<u>4</u>
Վարկային կազմակերպության կանոնադրական կապիտալի նվազագույն չափը	701,221	150,000	խախտում առկա չէ
Ընդհանուր (սեփական) կապիտալի նվազագույն չափը	922,172	150,000	խախտում առկա չէ
Ն1 ընդհանուր կապիտալի և ռիսկով կշռված ակտիվների գումարների միջև սահմանային հարաբերակցության նվազագույն չափը.			
Ն3 մեկ փոխառուի գծով ռիսկի առավելագույն չափը			
Ն ⁵ ₁ պահանջի և գրավի արժեքի սահմանային հարաբերակցության առավելագույն չափի նորմատիվից շեղումը			
Ն ⁵ ₂ պահանջի և գրավի արժեքի սահմանային հարաբերակցության առավելագույն չափի նորմատիվից շեղումը			

Գործադիր Տնօրեն

Ս. Մալխասյան

Գլխավոր Հաշվապահ

Կ. Պապուշյան



ԷԿԼՕՖ ՈւՎԿ ՍՊԸ կանոնադրության համաձայն կազմակերպությունը **իրապարակային օֆերտային միջոցով փոխառություններ չի ներգրավում**, հետևաբար «Ն1.1 ընդհանուր կապիտալի և ռիսկով կշռված ակտիվների գումարների միջև սահմանային հարաբերակցության նվազագույն չափը», «Մեկ փոխառուի գծով ռիսկի առավելագույն չափը» և «Արտարժուրթային համախառն դրիքի առավելագույն չափը» տնտեսական նորմատիվները կազմակերպության վրա չեն տարածվում:

ՖԻԼԱՆՍԱԿԱՆ ՀԱՇՎԵՏՎՈՒԹՅՈՒՆՆԵՐԻ ԿԻՑ ԾԱՆՈԹԱԳՐՈՒԹՅՈՒՆ

ԷԿԼՕՖ ՈՒՎԿ ՍՊԸ, ք. Էջմիածին, Սուրբ Մ. Մաշտոց 48/40

2024 չորրորդ եռամսյակ

ԷԿԼՕՖ Ունիվերսալ Վարկային Կազմակերպություն Պատասխանատվությամբ Ընկերություն Ընկերությունը գլխավոր գրասենյակը գտնվում է Արմավիրի մարզի, Սուրբ Մ. Մաշտոց 48/40 հասցեում: Ընկերությունը ՀՀ տարածքում ունի չորս ներկայացուցչություն, որոնք գտնվում են հետևյալ տրածաշրջաններում

- | | |
|-----------------------|--|
| 1. Լոռու մարզ, | ք. Ստեփանավան, Գարեգին Նժդեհի փ.3 շենք 8 բացվածք |
| 2. Գեղարքունիքի մարզ, | ք. Վարդենիս, Հ. Անդրեասյան փ. 6/7 |
| 3. Վայոց Ձորի մարզ, | ք. Եղեգնաձոր, Նարեկացի 18/2 |
| 4. Արարատի մարզ, | ք. Վեդի, Արարատյան փ. 54/4 |

Ընկերության կայք էջ՝ www.eclof.am:

Հաշվապահական հաշվառում իրականացվում է համաձայն "Հաշվապահական Հաշվառման մասին" ՀՀ օրենքով, ՀՀ Կենտրոնական բանկի կողմից հաստատված նորմատիվ իրավական ակտերի պահանջներով, ինչպես նաև ԷԿԼՕՖ ՈՒՎԿ ՍՊԸ "Հաշվապահական Հաշվառման" Զաղաքականության պահանջներով:

Համաձայն Մասնակիցների Ընդհանուր ժողովի որոշման 2024թ 2-րդ եռամսյակում կատարվել է շահույթի բաշխում:


ԷԿԼՕՖ ՈՒՎԿ ՍՊԸ ֆինանսական հաշվետվությունների ամբողջ փաթեթը (ներառյալ կից ծանոթագրությունները), ֆինանսական հաշվետվությունների վերաբերյալ արտաքին անդիտիչ եզրակացությունները, վարկերի տրամադրման պայմանները և այլ պահանջվող տեղակատվություն արկա է Ընկերության կայք էջում eclof.am:

Գործադիր Տնօրեն՝

Յ.Մալխասյան

Գլխավոր Հաշվապահ՝

Կ.Պապուլջյան



8. Մնացորդը նախորդ ժամանակաշրջանի վերջում ևս 31 դեկտեմբեր 2023թ. (ստուգված/վերաներկայացված)	701,221										539,625	1,240,846		1,240,846
9. Մնացորդը նախորդ ժամանակաշրջանի սկզբում ևս 01 հունվարի 2024թ. (ստուգված/)	701,221										539,625	1,240,846		1,240,846
9.1. Հաշվապահական հաշվառման քաղաքականության փոփոխումների ընդհանուր արդյունքը և եական սխալների ճշգրտումը														
10. Վերահաշվարկված մնացորդը	701,221										539,625	1,240,846		1,240,846
11. Ի բաժնետերերի (սեփականատերերի) հետ ժողովածուներում ընդգրկված														
11.1. Ներդրումներ կանոնադրական կապիտալում և կանոնադրական կապիտալի այլ սահ														
11.2. Կանոնադրական կապիտալի նվազում, այդ թվում՝ հետ գնված և շրջանառությունից հանված բաժնետոմսերի (բաժնեմասերի, փայերի) հաշվին														
12. Համապարփակ նկատու											224,300	224,300		224,300
13. Շահութաբաժիններ														174,772
14. Սեփական կապիտալի տարրերի այլ ավելացում (մնացում) ևս թվում՝														
14.1. Որպես սեփական կապիտալի գործիքներ դասակարգված անանցյալ գործիքների ամ/նվազում														
15. Ներքին շարժեր, այդ թվում՝														
15.1. Ստանդարտներ գլխավոր պահուստին														
15.2. Գլխավոր պահուստի հաշվին կուտակված վնասի ծածկում														
15.3. Ենթին վնասի ծածկում														
15.4. Հիմնական միջոցների և ոչ նյութական ակտիվների վերագնահատումից արժեքի աճի նվազում														
15.5. Սեփական կապիտալի այլ տարրերի ներքին շարժեր														
16. Մնացորդը հաշվետու ժամանակաշրջանի վերջում ևս 31 դեկտեմբեր 2024թ.	701,221										589,153	1,290,374		1,290,374



Գործադիր Տնօրեն՝ Կ. Պատուցյան